



## Se connecter pour la première fois à l'ENT – Élèves

Madame, Monsieur,

Votre enfant a reçu un document avec un identifiant (un numéro à 9 chiffres) pour l'inscrire dans l'Espace Numérique de Travail (ENT) mis en place par la Fédération Wallonie Bruxelles : <https://ent.w-b-e.be/>

**Connexion**

Attention, la première fois que votre enfant se connecte, il doit être accompagné d'un parent ou tuteur légal.  
Il s'agit de prendre connaissance et d'approuver la charte d'utilisation.

Adresse du site : **https://ent.w-b-e.be**

Identifiant :

Mot de passe : introduisez la date de naissance de votre enfant

Cette plateforme en ligne permet de créer des leçons à distance afin de continuer les apprentissages de vos enfants.

Voici les étapes détaillées pour activer son compte et rejoindre le cours des professeurs.

- 1) Allez sur le site <https://ent.w-b-e.be/>
- 2) Cliquez sur « activer votre compte élève »

**Accès élève**

Nom d'utilisateur

Mot de passe

**Connexion**

Vous avez oublié votre nom d'utilisateur et/ou votre mot de passe ?

**Activer votre compte Elève**

- 3) Rentrez l'identifiant à 9 chiffres distribué et la date de naissance de votre enfant sous le format JJ/MM/AAAA et cliquez sur continuer.  
Exemple : Un élève né le 23 septembre 2003 rentrera « 23/09/2003 »

Nom d'utilisateur

Entrez également votre date de naissance (élève) au format JJ/MM/AAAA.

Date de naissance

**Continuer**

4) Lisez la charte d'utilisation de l'ENT et cliquez sur « j'accepte ... » si vous acceptez.

Vous avez un devoir de vigilance en ce qui concerne l'installation de logiciels susceptibles d'altérer le fonctionnement de l'ENT, des équipements... dont vous bénéficiez au sein de l'établissement.

Je reconnais avoir pris connaissance de la présente charte et m'engage à la respecter, sous peine de restriction d'accès et d'éventuelles sanctions prévues par la loi.

J'accepte la Charte d'utilisation de l'ENT

Retour en haut ▲

5) Sélectionnez l'une des bulles et cliquez sur suivant.

Avant de continuer, vous devez vous positionner sur toutes ces politiques. x

### Consentement

Veillez accepter les politiques suivantes

#### "Déclaration d'accessibilité"

Déclaration d'accessibilité

Veillez vous référer à la "Déclaration d'accessibilité" complète pour consulter le texte.

J'accepte la "Déclaration d'accessibilité"

Non merci, je refuse la "Déclaration d'accessibilité"

Ce formulaire comprend des champs requis, marqués ⓘ .

6) Rentrez une adresse mail. Nous vous conseillons de rentrer l'adresse mail prénom.nom@armontegnee.be que chaque élève a reçu (et a dû activer !). Il faut être sûr de pouvoir accéder à cette adresse car un mail de confirmation y sera envoyé. Par la suite, l'élève peut changer ce mail en allant dans son profil.

### Configuration du compte élève

Veillez maintenant entrer une adresse e-mail personnelle qui sera associée à ce compte.  
L'adresse e-mail d'un-e représentant-e légal-e peut être utilisée pour ce compte, ou pour plusieurs comptes d'enfants sur lesquels il/elle exerce l'autorité parentale.

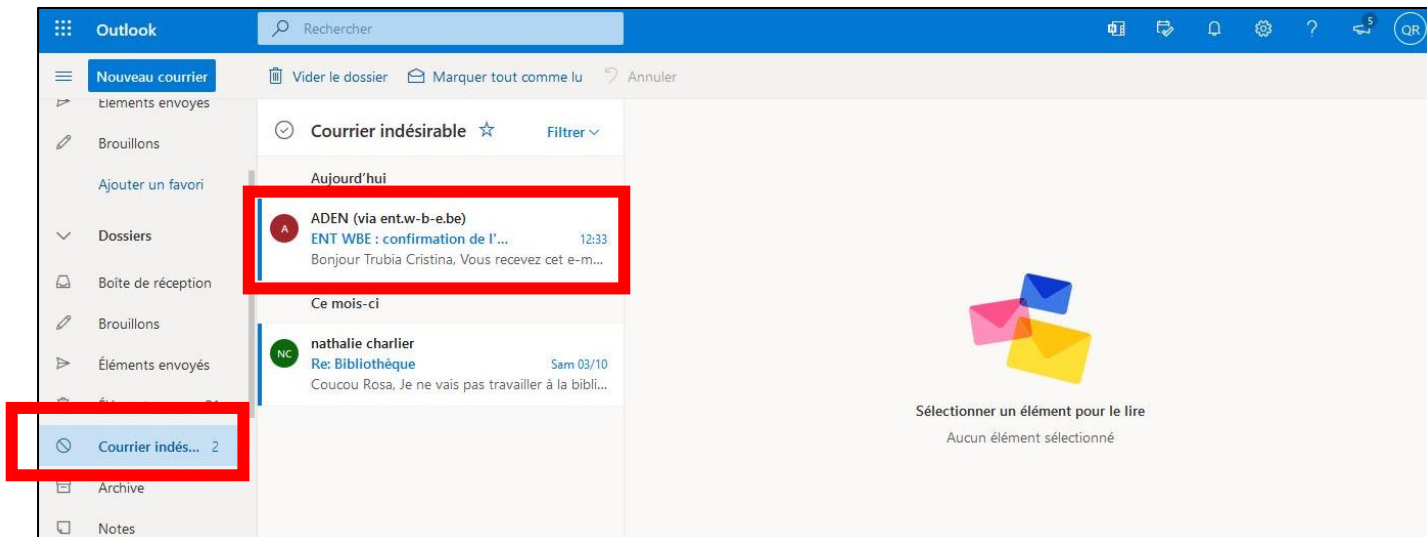


### Configuration du compte élève

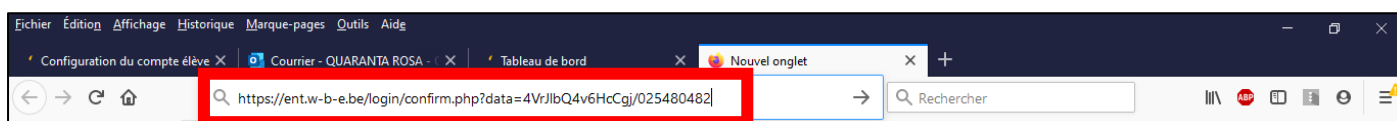
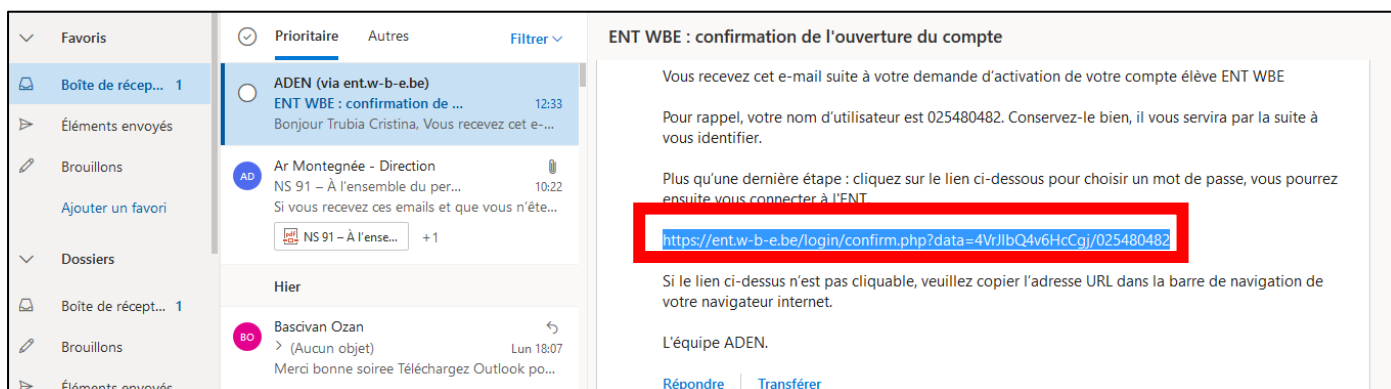
#### Vous devez confirmer votre compte

Merci. Un message vous a été envoyé à l'adresse e-mail indiquée. Pour continuer, veuillez consulter vos messages et cliquer sur le lien d'activation contenu dans l'e-mail. Vous n'avez pas reçu d'e-mail dans les prochaines minutes ? Vérifiez que l'e-mail n'a pas été catégorisé comme indésirable (spam) par votre messagerie.

- 7) Rendez-vous sur l'adresse mail choisie. Un mail a été envoyé directement.  
**ATTENTION, il se peut qu'il soit dans le courrier indésirable !**



- 8) Copiez l'adresse URL donnée et rentrez-la dans la barre de navigation de votre navigateur internet. Le compte est activé. Cliquez sur continuer.



- 9) Rentez la date de naissance de votre enfant, et choisissez ensemble un mot de passe qui doit contenir minimum 8 caractères avec au moins un chiffre et une lettre majuscule dedans. Cliquez sur « Enregistrer » puis « Continuer ».

Choisir le mot de passe

Nom d'utilisateur 025480482

Date de naissance 12/08/2003

Le mot de passe doit comporter au moins 8 caractère(s), au moins 1 chiffre(s), au moins 1 minuscule(s), au moins 1 majuscule(s)

Mot de passe

Confirmer le mot de passe

Enregistrer



Le mot de passe a bien été enregistré.

Continuer

- 10) C'est terminé ! Le compte de votre enfant est bien activé et il peut rejoindre les cours en rentrant les codes d'inscription donnés par ses professeurs. Ces codes seront copiés sur la feuille prévue à cet effet qui a été collée dans le journal de classe (il peut aussi y noter son identifiant et son mot de passe pour ne pas les perdre). Les cours rejoints seront disponibles via les petites tuiles en dessous du tableau de bord.

ENT WBE Mes cours Calendrier

Message personnel

Code d'inscription S'inscrire

Tableau de bord Calendrier Badges Aide

Mes activités

Vue d'ensemble des cours

Tout (sauf cours retirés de l'affichage)

Nom Carte

Mathématique

AR PAUL BRUSSON

ARMGH - Mathématiques - 1ère - Mme Nicolas

Mathématique

AR PAUL BRUSSON

ARMGH - Mathématiques - 2ème - Mme Nicolas

Mathématique

AR PAUL BRUSSON

ARMGH - Mathématiques - 3ème - Mme Nicolas

Aucune activité à rendre à venir

Mes fichiers

**Bonne découverte de l'ENT et bon travail !**